

Professional steel line

STAL



Drzwi

| Okucia



STEEL A - W1



Drzwi stalowe z klamką
pełne

Drzwi jednoskrzydłowe
w witrynie

DRZWI TYPOWE



STEEL A - W4



Drzwi stalowe z klamką
wzór - 4 pola

Drzwi dwuskrzydłowe
klamka dwustronna Lucy



STEEL A - W4P



STEEL A - W6P

Drzwi stalowe z klamką
wzór - 4 pola + panel

Drzwi stalowe z klamką
wzór - 6 pól + panel



STEEL A - W8



STEEL A - W5

Drzwi stalowe z klamką
wzór - 8 pól

Drzwi stalowe z klamką
wzór modern

STEEL DESIGN



SKOMPONUJ WŁASNĄ
STALOWĄ WITRYNĘ

OKUCIA

POCHWYTY

W pozycji zamkniętej drzwi blokowane małą rolką z zamkiem typu "click"



POCHWYT 20



POCHWYT 25



POCHWYT 30




POCHWYT 50



OKUCIA

KLAMKI


Zamek 1-punktowy otwierany wyłącznie za pomocą klamki



KLAMKA LOFT




KLAMKA LUCY



KLAMKA SQUARE



KLAMKA MODERN



KLAMKA INOX

Zamek 1-punktowy wraz z wkładką patentową




KLAMKA LONG



KLAMKA LUCY



KLAMKA SQUARE



KLAMKA INOX


Zamek 1-punktowy wraz z wkładką typu WC



KLAMKA LUCY



KLAMKA SQUARE



KLAMKA INOX

DLACZEGO DRZWI VISTAL TO NAJLEPSZY WYBÓR?

Zatrzymanie ciepła i ochrona przed zimą

Nasze drzwi stalowe pomogą
Ci utrzymać optymalną
temperaturę pomieszczenia

Spersonalizowane wykończenie


Oferujemy mnogość opcji przy
wyborze koloru drzwi, przeszklenia,
okuć lub klamek

Doskonała izolacja akustyczna

Materiały najwyższej
jakości skutecznie
obniżą poziom hałasu



Wybierz z blisko 50.000 odcieni palety RAL



Professional steel line

STAL



VISTAL
professional steel line

+48 43 823 66 99

www.vistal.com.pl

98-220 Zduńska Wola, Krobanów 34